

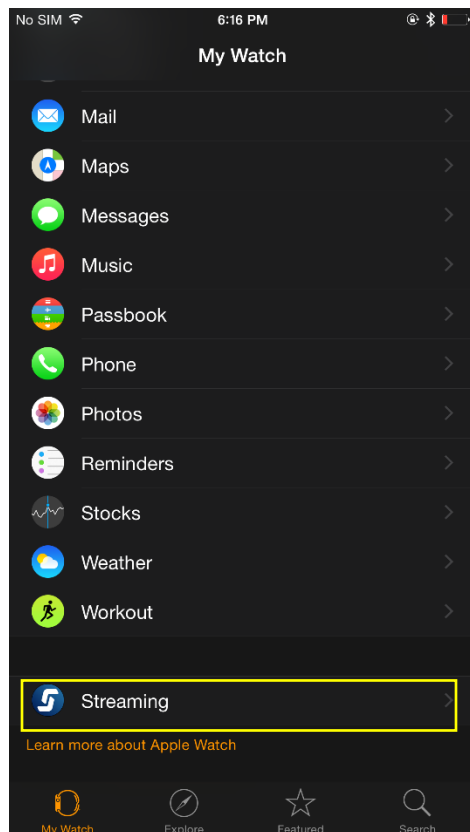
## คู่มือการใช้งานของ Streaming for Apple Watch

### A. ส่วนการ Setting

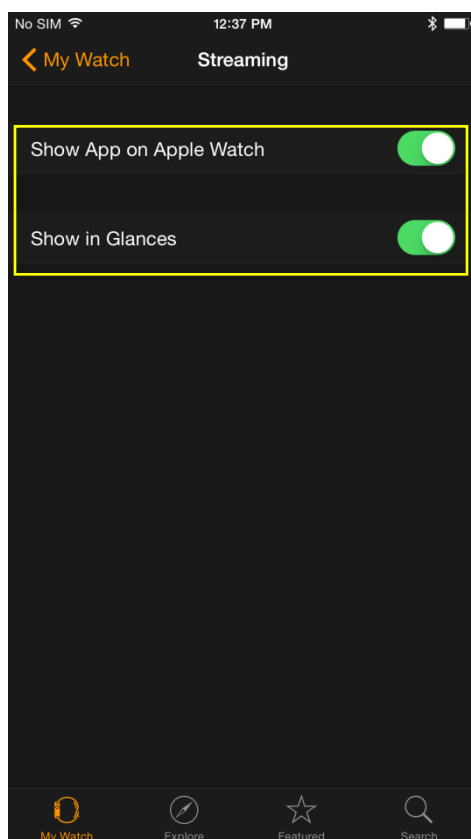
1. ทำการ install Streaming for iPhone (version 3.5 ขึ้นไป) และทำการ pair iPhone และ Apple Watch (ใช้งานได้กับ iPhone ที่ใช้ iOS 8.2 ขึ้นไป)




2. เมื่อเข้ามาที่ **Apple Watch** ใน iPhone >> My Watch ท่านจะพบ icon ของแอปพลิเคชัน Streaming ดังนี้



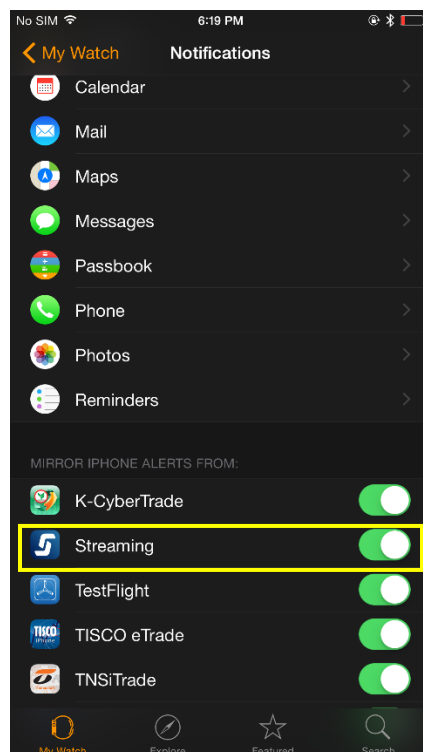
3. สามารถ setup เพื่อให้ Streaming แสดงบน Apple Watch และ Glance ได้ โดยเปลี่ยนเป็น ON
  - **Show App on Apple Watch:** เป็นการเพิ่มแอปพลิเคชัน Streaming ไว้บน Apple Watch ซึ่งจะเห็น icon Streaming บน Homescreen ของ Apple Watch และสามารถกดเข้าใช้งานจาก icon นี้ได้
  - **Show in Glances:** เป็นการเพิ่มหน้าของ Streaming ไว้บน Glance ซึ่งผู้ใช้งานสามารถดูข้อมูลเบื้องต้นได้ และสามารถกดเข้าใช้งานแอปผ่านทาง Glance ได้สะดวกและรวดเร็ว



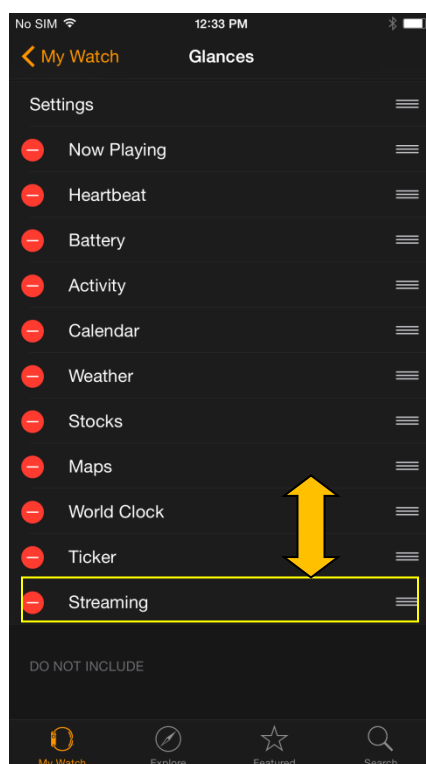
4. สามารถเปลี่ยนการวาง layout ของแอปบน Apple Watch ได้ โดยทำการลาก icon Streaming และวางตรงตำแหน่งที่ต้องการได้ ซึ่งจะถูกอัปเดตใน Homescreen ของ Apple Watch



5. สามารถ set ให้ Alert & Notification sync กับ Streaming for iPhone ได้ จากเมนู Notification โดยเลือกให้เป็น ON (Note: การแจ้งเตือนบน Apple Watch นั้น ผู้ใช้จะต้องสวมใส่ Apple Watch ไว้ด้วย, และหากใช้งาน iPhone อยู่ในขณะนั้นจะไม่ได้รับ Alert บน Apple Watch)



6. สามารถปรับเปลี่ยนลำดับของ Glance ได้จากเมนู Glances (Apple Watch สามารถ Add Glance ได้ถึง 20 แอป)



## B. ส่วนการแสดงผลของ Streaming for Apple Watch

### 1. Glance

1.1 ก่อน login เข้าใช้งานบน Streaming for iPhone หน้าจอจะแสดงข้อความให้ผู้ใช้ไป login ที่ iPhone ก่อน



1.2 หลังที่ login บน Streaming for iPhone แล้ว Apple Watch จะแสดงข้อมูลราคาของ SET Index และราคาของหลักทรัพย์ 2 ตัวแรกใน Favourite1



1.3 สามารถกดที่หน้าจอ Glance เพื่อเข้าใช้งานในแอป Streaming for Apple Watch ได้สะดวกรวดเร็ว

## 2. ภายในแอป Streaming for Apple Watch

- หากยังไม่ได้ Login จะพบข้อความแจ้งให้ไป login บน iPhone ก่อน



- หาก Login แล้วจะพบเมนูดังนี้

### 2.1 หน้า SET Index

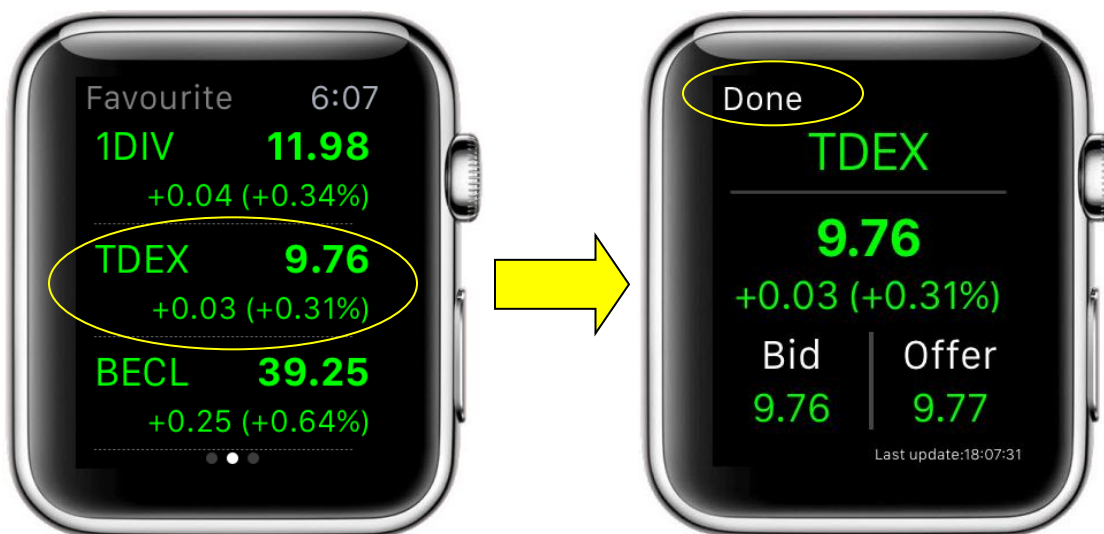
- แสดงข้อมูล Last, Change, %Change, Value, Intraday Chart และเวลาที่ข้อมูลอัปเดตของ SET Index



### 2.2 หน้า Favourite

- ลิงค์กับ Favourite ที่ผู้ใช้เลือกไว้ใน Streaming for iPhone หากมีการเปลี่ยน Favourite ใน iPhone จะถูกอัปเดตใน Apple Watch ด้วยเช่นกัน สามารถ scroll ขึ้นลงเพื่อดูลิสต์ใน Favourite ได้
- สามารถกดเพื่อดูข้อมูลของหลักทรัพย์นั้นๆโดยเปิดไปยังหน้า Quote ให้ (เมื่อกด "Done" ที่หน้า Quote จะกลับมายังหน้า Favourite)

- หน้า Quote แสดงข้อมูล Symbol, Last, Change, %Change, 1<sup>st</sup> Best Bid, 1<sup>st</sup> Best Offer, เวลาที่ข้อมูลอัปเดต



- หากไม่เคย add หลักทรัพย์ไว้ใน Favourite ของ Streaming for iPhone มาก่อน เมื่อเปิดเข้ามาหน้า Favourite จะพบข้อความดังนี้ (หากทำการ add เพิ่มเติมใน iPhone แล้ว กลับมาที่ Apple Watch ต้องเปลี่ยนไปหน้าอื่นก่อน และเมื่อกลับมาที่หน้า Favourite อีกครั้ง จะพบข้อมูลที่อัปเดตตาม iPhone)



### 2.3 หน้า Notification (\*\*เฉพาะโบรกเกอร์ที่ใช้บริการ Alert & Notification\*\*)

- Inbox: แสดงลิสต์การแจ้งเตือนที่เกิดขึ้น ซึ่งเหมือนกับหน้า Notification Center ใน Streaming for iPhone หากมีลิสต์การแจ้งเตือนมากกว่า 1 อัน สามารถ scroll ขึ้นลงเพื่อดูการแจ้งเตือนที่เหลือได้ (scroll หน้าจอ Watch หรือหมุนที่ปุ่มเมื่อดมของนาฬิกา)



(ในกรณีที่ยังไม่มีการแจ้งเตือนเกิดขึ้น)

*สำหรับโบรกเกอร์ที่ไม่ได้ใช้บริการ Alert & Notification จะพบข้อความดังนี้*



- Alert: ข้อความแจ้งเตือนขณะที่ไม่ได้ใช้งาน Streaming for iPhone อยู่ เช่น ในกรณีปิดพักหน้าจอ หรืออยู่ในแอปอื่นที่ไม่ใช่ Streaming for iPhone เป็นต้น ซึ่งจะมี Alert ส่งมาที่ Apple Watch แทน (ผู้ใช้งานต้องสวมใส่ Apple Watch ไว้ด้วย)
  - o ข้อความแจ้งเตือนจะเป็นไปตามที่ Setting ไว้ใน Streaming for iPhone
  - o สามารถรับ Price/Volume Alert, Order Alert, Market Summary, Most Active Value, Most Active Volume, Trading Value by Investor Types, News, Broker's Announcement ได้
  - o สำหรับ Price/Volume Alert สามารถกดที่ logo Streaming เพื่อเข้าสู่หน้า Quote ของหุ้นนั้นๆ ได้อัตโนมัติ (เฉพาะในกรณีที่ไม่ได้เปิดหน้า Streaming Watch app ค้างไว้)
  - o กด "Dismiss" เพื่อปิดการแจ้งเตือนนั้นๆ



=====END=====



## **Document History**

<b>Version</b>	<b>วันที่</b>	<b>รายละเอียด</b>
1.0	24 มิ.ย. 58	สำหรับการ launch Streaming for Apple Watch
2.0	17 พ.ย. 58	- เปลี่ยน Logo Streaming - เพิ่ม Notification เรื่อง Trading value by investor type